安心と安全の心得、整備機器の事故「ゼロ」へ

正しい使用方法を確認しましょう

興和精機株式会社
https://www.kowa-seiki.co.jp/

リフト

車両はタイダウンベルトで固定

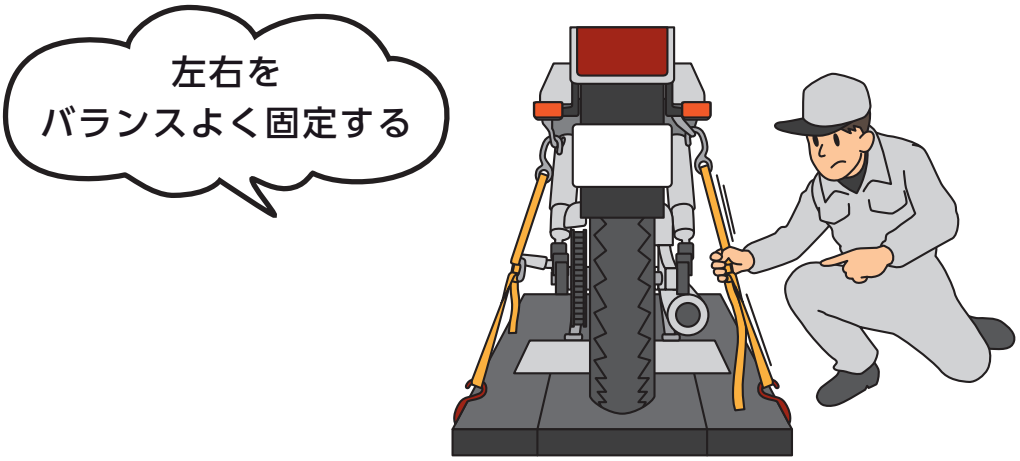

リフト

安全装置はロックが効いた位置で使用する

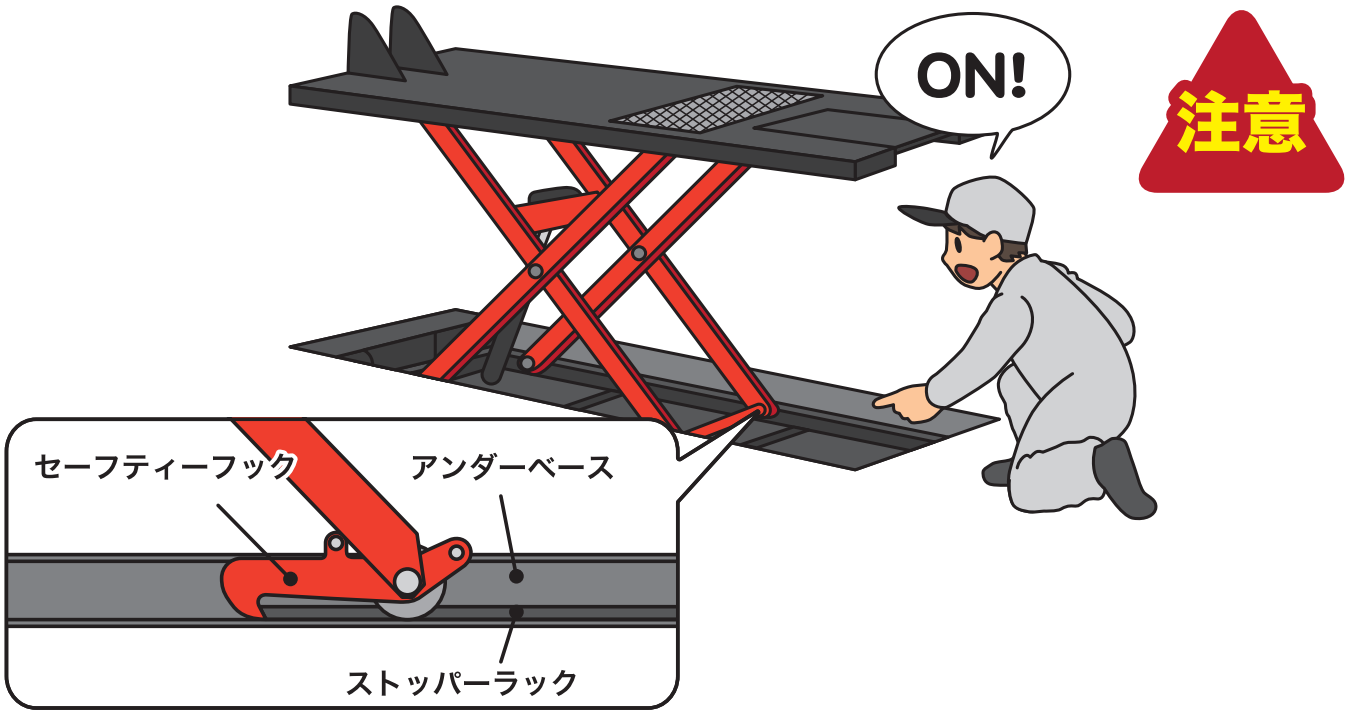

セーフティーフックの安全爪が、ストッパーラックに完全に引っ掛かっていることを必ず確認して下さい。

車両が落下しそうな場合は逃げる

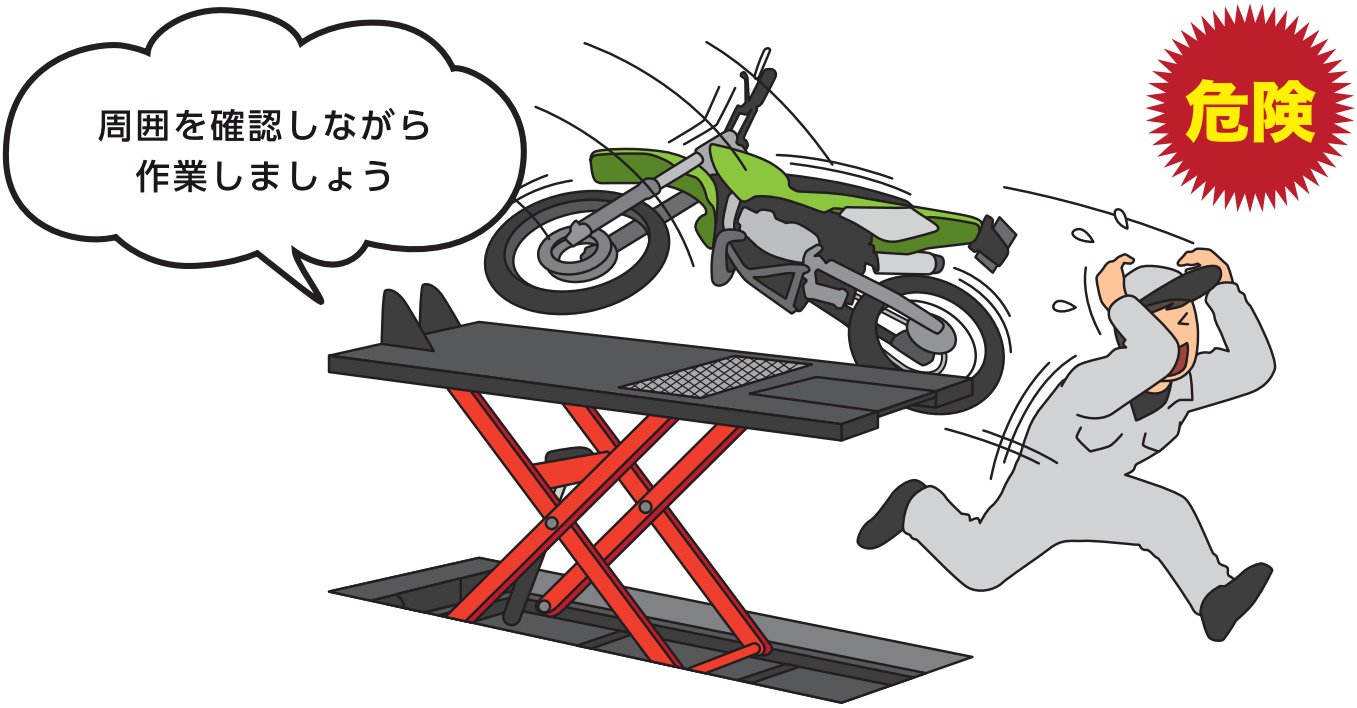

支えないで逃げましょう。

KOWA

リフト

荷重バランスの崩れに注意

注意

偏荷重や重量物の脱着による荷重バランスの崩れに注意しましょう。

車両の下には入らない

禁止

車両の下敷きになり、重大な事故につながる危険があります。

リンク部やリフトの下に手足を入れない

注意

挟まれて重傷を負う危険があります。

KOWA

エアコンプレッサ

定期的に点検を行う

安全弁の動作確認

コンプレッサーオイルの
油量、汚れ

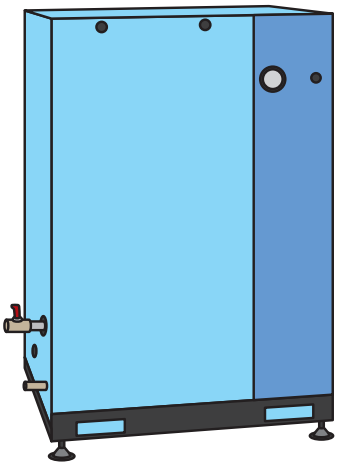

注意

定期的な水抜き

ベルトの伸び、劣化

保守点検を怠ると機器の破損や人身事故の原因になる恐れがあります。



●換気の良い場所に設置すること



●引火物を置かないこと

洗車機

正しく使用する

洗浄ガンは
確実に保持すること

注意

高温注意

漏電・感電に注意

KOWA

タイヤチェンジャ

周囲を確認してから操作する

●安全囲いなどを使用する



ホイールバランサー

回転中のタイヤに注意する



KOWA

リモコンケーブル・エアーホースリール

スイッチやエアホースに傷、破損がある場合は使用しない

リフトが突然上昇・下降するなどの「誤作動」や「漏電」を招く可能性があり大変危険です。

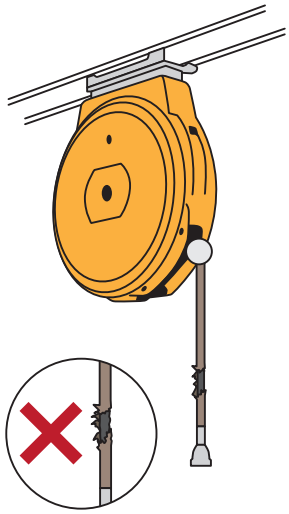

エアホースの破裂によりチャックが飛び散るなど大変危険です。

濡れた手でスイッチを操作しない

感電する可能性があり危険です。

コード類を無理に引っ張らない



コードの傷の原因になりその傷から断線した場合、誤作動を招く可能性があります。

KOWA